




SOCJALIZACJA



INTEGRACJA
SENSORYCZNA



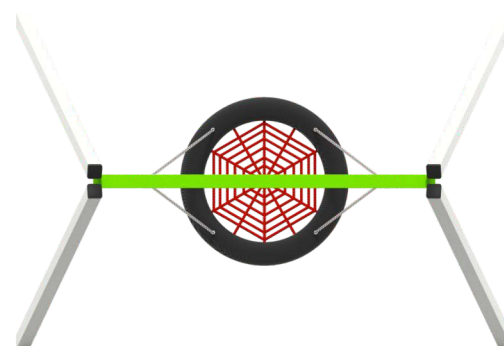
HUŚTANIE

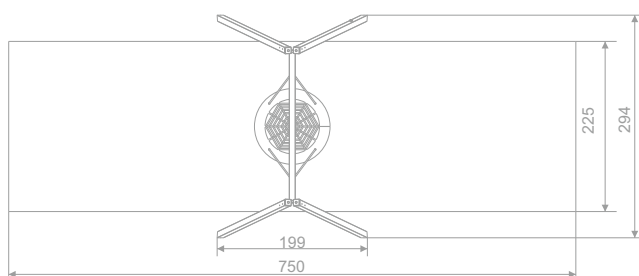
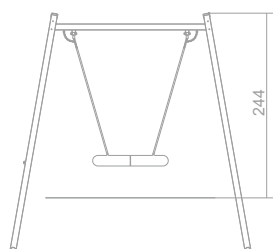


INFORMACJE O PRODUKCIE

Wymiary	294 x 199 cm
Strefa bezpieczeństwa	225 x 750 cm
Powierzchnia strefy bezpieczeństwa	16,9 m ²
Wysokość całkowita	244 cm
Wysokość swobodnego upadku	133 cm
Ilość użytkowników	7 osób
Produkt zgodny z PN-EN 1176-1:2017-12	TAK
Dostępność części zapasowych	TAK
Przedział wiekowy	3-12

Zgodnie z normą PN-EN 1176-1:2017-12 produkt wymaga zastosowania nawierzchni amortyzującej odpowiedniej dla jego wysokości swobodnego upadku.





SKALA 1:100

Słupy: profile ze stali czarnej S235JR malowanej proszkowo o grubości 80x80 mm.

Konstrukcja: profile ze stali czarnej S235JR malowanej proszkowo o grubości 80x80 mm.

Siedzisko typu „ptasie gniazdo” o średnicy 100 cm zawieszona na łańcuchach fi.6 mm ze stali nierdzewnej.

Wszystkie śruby narazone na działanie warunków atmosferycznych wykonane ze stali nierdzewnej.



URZĄDZENIE ZAWIERA:

1 x siedzisko typu „ptasie gniazdo”

MATERIAŁY:

<p>KONSTRUKCJA STALOWA: CYNKOWANE PROSZKOWO, MALOWANE PROSZKOWO</p>	<p>SIEDZISKO TYPU „PTASIE GNIAZDO” O ŚREDNICY 100 CM</p>	<p>ZAKOŃCZENIE SŁUPÓW: ZAŚLEPKI Z POLIAMIDU</p>

OPCJONALNIE:

<p>ATESTOWANE SIEDZISKO W PO- STACI FOTEŁA ZAWIESZONE NA ŁAŃCUCHACH FI.6 MM ZE STALI NIERDZEWNEJ. METALOWA RAMA OPLECIONA MIĘKKA LINĄ POLIPRO- PYLENOWĄ.</p>	<p>ATESTOWANE SIEDZISKO W PO- STACI FOTEŁA ZAWIESZONE NA ŁAŃCUCHACH FI.6 MM ZE STALI NIERDZEWNEJ. METALOWA RAMA OPLECIONA MIĘKKA LINĄ POLIPRO- PYLENOWĄ.</p>