




SOCJALIZACJA



BALANSOWANIE

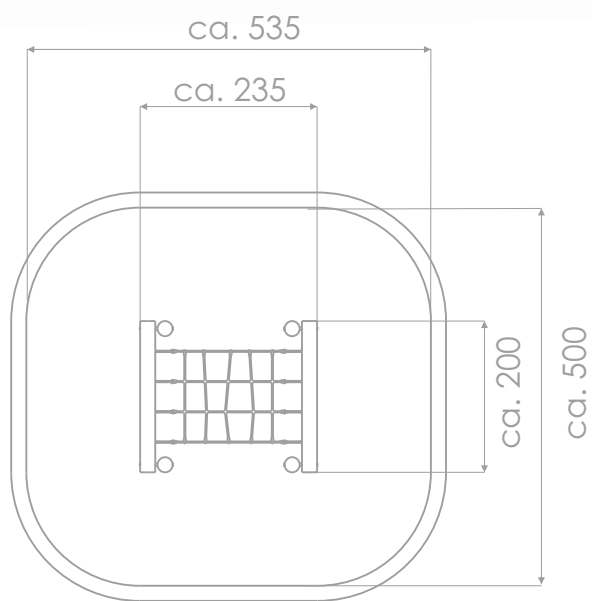



INFORMACJE O PRODUKCIE

Wymiary	ca. 200 x 235 cm
Strefa bezpieczeństwa	ca. 500 x 535 cm
Powierzchnia strefy bezpieczeństwa	ca. 25 m ²
Wysokość całkowita	ca. 80 cm
Wysokość swobodnego upadku	ca. 80 cm
Ilość użytkowników	3 osoby
Produkt zgodny z PN-EN 1176-1:2017-12	TAK
Dostępność części zapasowych	TAK
Przedział wiekowy	3-12
Zgodnie z normą PN-EN 1176-1:2017-12 produkt wymaga zastosowania nawierzchni amortyzującej odpowiedniej dla jego wysokości swobodnego upadku.	

Wizualizacja ma charakter poglądowy,
rzeczywisty wygląd produktu
może się różnić.





SKALA 1:100