

1211



ŚLIZGANIE



SOCJALIZACJA



WSPINANIE



SKAKANIE



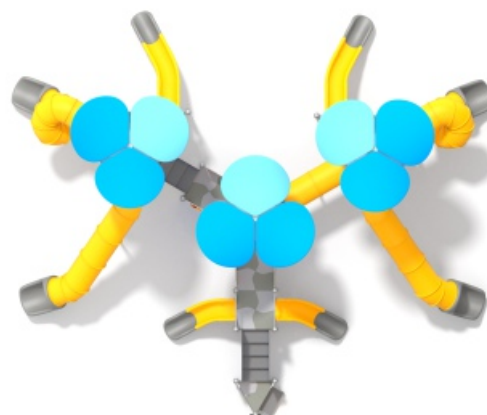
BALANSOWANIE



INTEGRACJA
SENSORYCZNA

INFORMACJE O PRODUKCIE

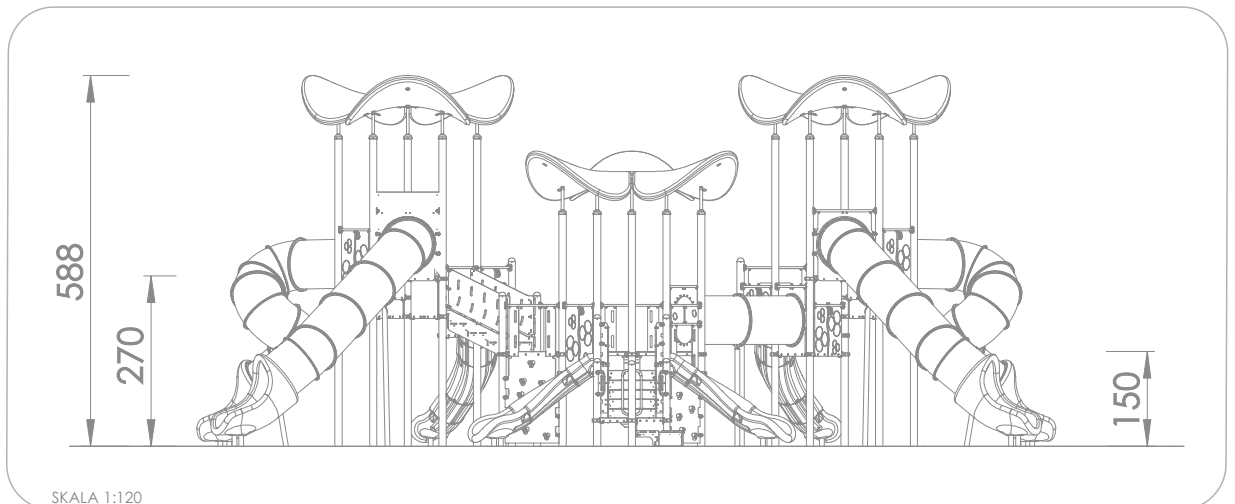
Wymiary	1362 x 1151 cm
Strefa bezpieczeństwa	1768 x 1498 cm
Powierzchnia strefy bezpieczeństwa	178,42 m ²
Wysokość całkowita	588 cm
Wysokość swobodnego upadku	270 cm
Ilość użytkowników	45 osób
Produkt zgodny z PN-EN 1176-1:2017-12	TAK
Dostępność części zapasowych	TAK
Przedział wiekowy	1-12
Zgodnie z normą PN-EN 1176-1:2017-12 produkt wymaga zastosowania nawierzchni amortyzującej odpowiedniej dla jego wysokości swobodnego upadku.	





1211

OCEAN BLUE

FRESH GREEN



MATERIAŁY:

<p>KONSTRUKCJA STALOWA: RURY ø114, CYNKOWANE PROSZKOWO, MALOWANE PROSZKOWO</p>	<p>MOCOWANIE DACHÓW: STAL NIERDZEWNA AISI304</p>	<p>ŚCIANKI: HDPE 15 MM</p>
		
<p>PODEST: BLACHA STALOWA CYNKOWANA PROSZKOWO I MALOWANA PROSZKOWO + HPL 6 mm</p>	<p>ŚLIZGAWKI I DACHY WYKONANE METODĄ ROTOMOULDINGU Z MATERIAŁU LDPE.</p>	<p>ŚCIANKI WSPINACZKOWE I BURTY SCHODÓW: HPL 13 MM.</p>
