


8205

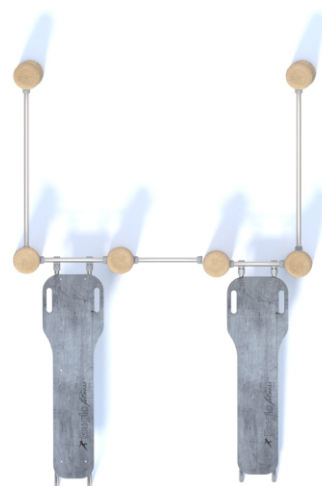



SOCJALIZACJA



INFORMACJE O PRODUKCIE

Wymiary	ca. 310 x 217 cm
Strefa bezpieczeństwa	ca. 610 x 517 cm
Wysokość całkowita	ca. 95 cm
Wysokość swobodnego upadku	70 cm
Produkt zgodny z PN-EN 16630:2015-06	TAK
Dostępność części zapasowych	TAK





MATERIAŁY:

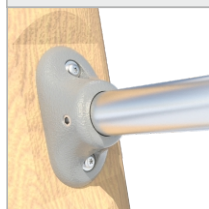
NATURALNE DREWNO
ROBINII AKACJOWEJ



ELEMENTY KONSTRUKCJI
WYKONANE ZE STALI
NIERDZEWNEJ AISI304



SYSTEM ŁĄCZNIKÓW
I KLAMER WYKONANYCH
Z MOCNYCH STOPÓW
ALUMINIOWYCH



PŁYTY ŚCIANEK
I PODESTÓW
Z KOLOROWEGO
TWORZYWA HPL
O GRUBOŚCI 13 MM

