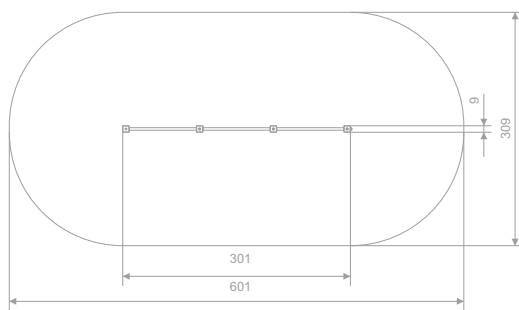
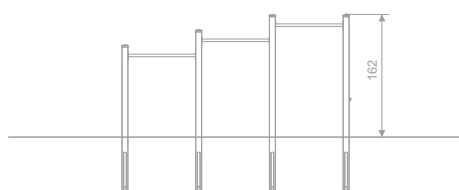


INFORMACJE O PRODUKCIE

Wymiary	9 x 301 cm
Strefa bezpieczeństwa	309 x 601 cm
Powierzchnia strefy bezpieczeństwa	16,6m ²
Wysokość całkowita	162 cm
Wysokość swobodnego upadku	150 cm
Ilość użytkowników	3 osoby
Produkt zgodny z PN-EN 1176-1:2017-12	TAK
Dostępność części zapasowych	TAK
Przedział wiekowy	3-14

Zgodnie z normą PN-EN 1176-1:2017-12 produkt wymaga zastosowania nawierzchni amortyzującej odpowiedniej dla jego wysokości swobodnego upadku.






SKALA 1:100

Słupy: Profile ze stali czarnej S235JR malowanej proszkowo o grubości 80x80 mm.

Drążki wykonane ze stali czarnej S235JR malowanej proszkowo. Średnica drążka 33,7 mm.

Wszystkie śruby narażone na działanie warunków atmosferycznych wykonane ze stali nierdzewnej.



MATERIAŁY:

KONSTRUKCJA STALOWA:
CYNKOWANE PROSZKOWO,
MALOWANE PROSZKOWO

ZAKOŃCZENIE SŁUPÓW:
ZAŚLEPKI Z POLIAMIDU

