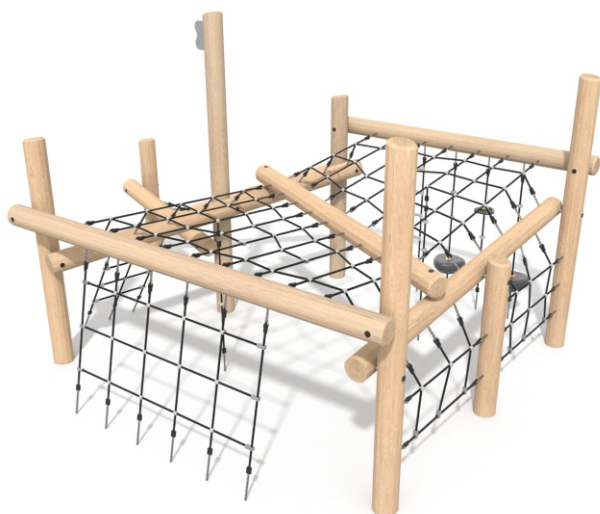


### Informacje o produkcie

Wymiary	ca. 580 x 482 cm
Strefa bezpieczeństwa	ca. 894 x 829 cm
powierzchnia strefy bezpieczeństwa	ca. 55,5 m <sup>2</sup>
Wysokość całkowita	ca. 330 cm
Wysokość swobodnego upadku	ca. 200 cm
Ilość użytkowników	30
Produkt zgodny z PN-EN 1176-1:2017-12	Tak
Dostępność części zapasowych	Tak
Przedział wiekowy	3-12

Zgodnie z normą PN-EN 1176-1:2017-12 produkt wymaga zastosowania nawierzchni amortyzującej odpowiedniej dla jego wysokości swobodnego upadku.



### Funkcje



Wspinanie

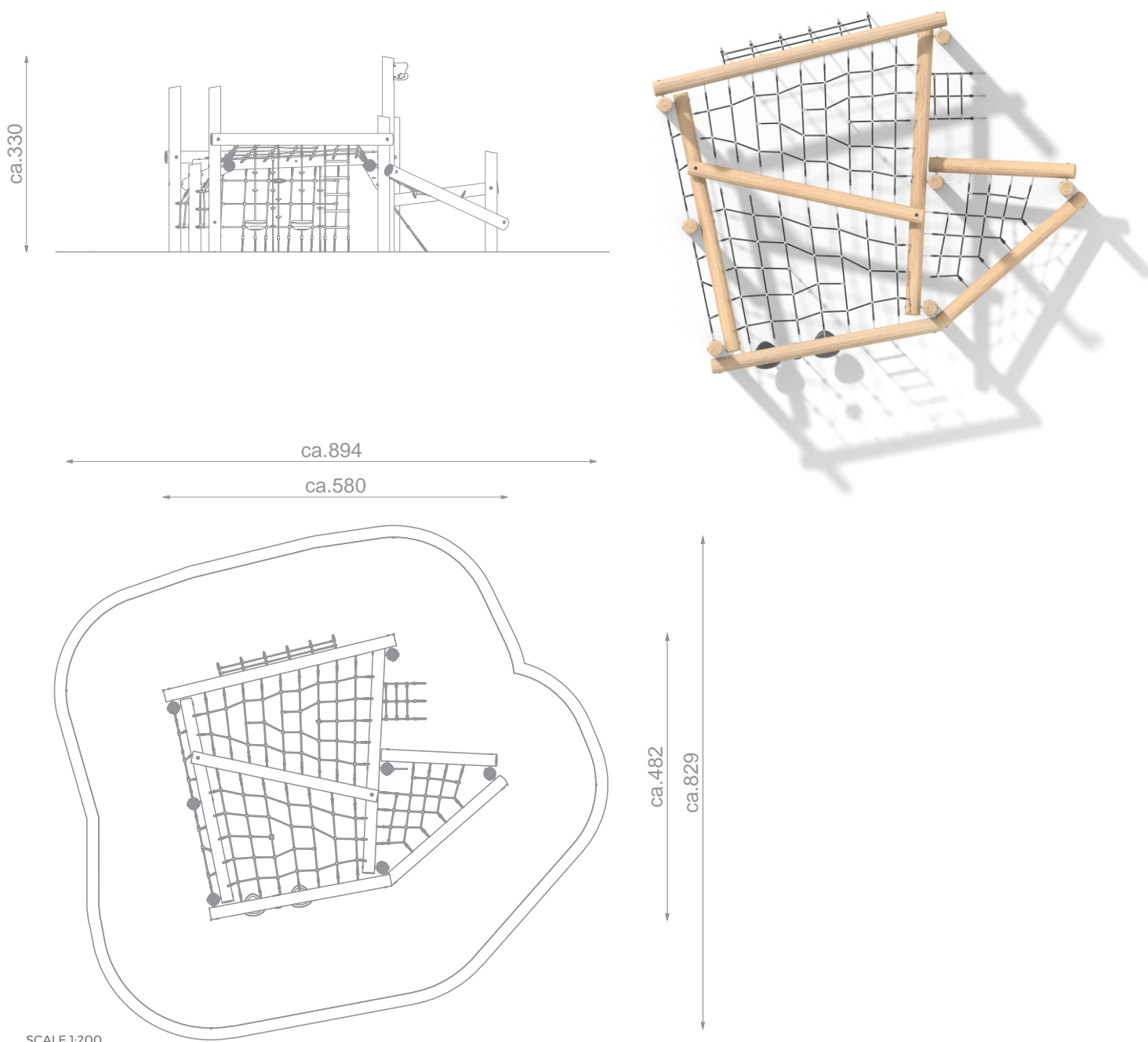


Balansowanie



Socjalizacja






SCALE 1:200

## Materiały



Naturalne drewno  
robinii akacyjowej



Wykonane w całości ze stali  
nierdzewnej AISI 304



Moduły wykonane  
z polietylenu formowanego  
metodą rotomouldingu



Liny polipropylenowe typu pp-  
multispit o średnicy 16 mm  
z rdzeniem stalowym.

